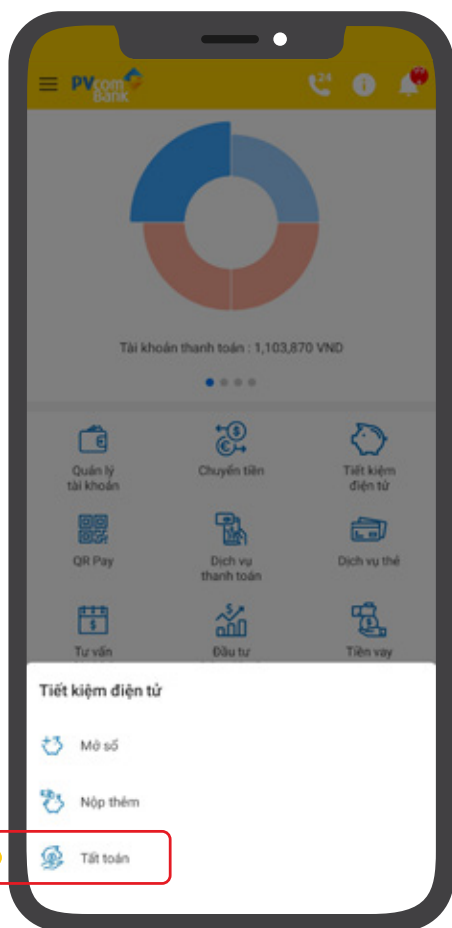


HƯỚNG DẪN

TẮT TOÁN TIỀN GỬI

ĐƠN GIẢN TRÊN PV MOBILE BANKING

BƯỚC 1



Tại Giao diện màn hình chính chọn chức năng
Tiết kiệm điện tử → Chọn Tất toán

BƯỚC 2

Tắt toán

Số dư số: 1,000,000 VND
Số tiền rút: 1,000,000 VND
Chuyển vào tài khoản: 123456789123 - NGUYỄN VĂN A
Số dư khả dụng: 29,035 VND

Thông tin số tiết kiệm

Sản phẩm: Đại chúng (trả lãi cuối kì tháng)
Kỳ hạn: 3 tháng
Ngày mở số: 10/06/2021
Ngày đến hạn: 10/09/2021
Lãi suất: 3.90 %

TIẾP TỤC

HỦY

Xác nhận

Tài khoản
123456789123 - NGUYỄN VĂN A
Số dư khả dụng: 1,024,835 VND

Thông tin giao dịch

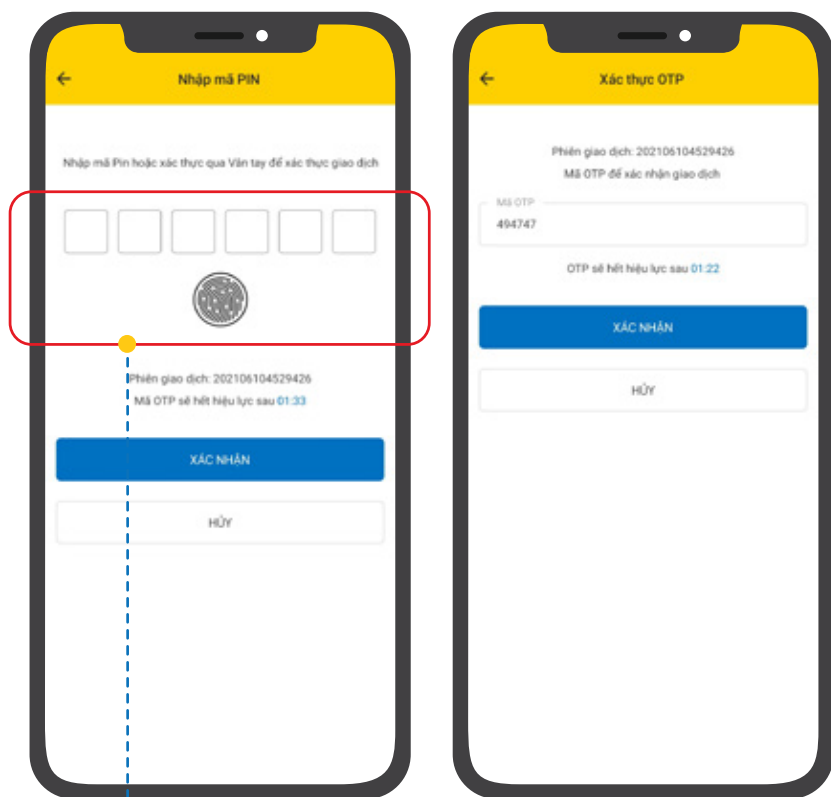
Sản phẩm	Đại chúng (trả lãi cuối kì tháng)
Kỳ hạn	3 tháng
Lãi suất	3.90 %
Ngày đáo hạn	10/09/2021
Hình thức đáo hạn	Không quay vòng
Chi nhánh quản lý số	TT Giao dịch Hội số
Số tiền	1,000,000 VND

MỞ SỐ TIẾT KIỆM

HỦY

Nhập đầy đủ thông tin bao gồm Số sổ tiết kiệm, Số tiền rút và Số tài khoản nhận thụ hưởng => Bấm **TIẾP TỤC** để chuyển sang màn hình xác nhận **Tắt toán**

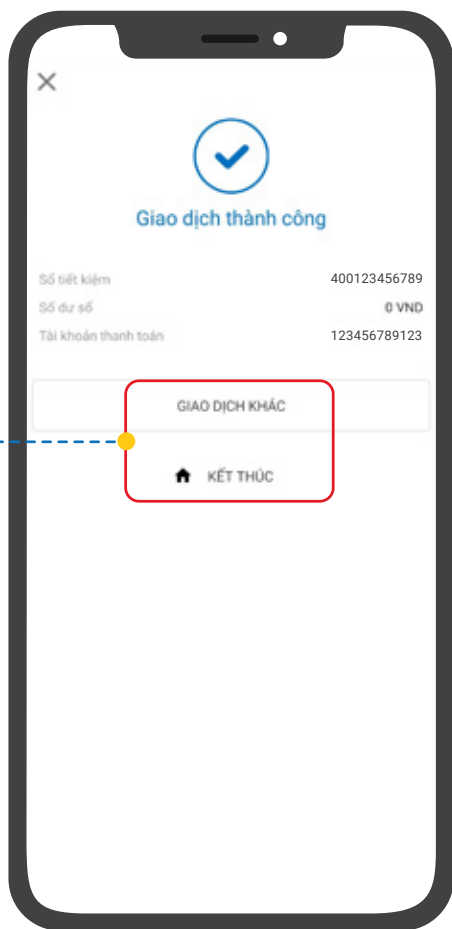
BƯỚC 3



Nhập mã PIN Smart OTP hoặc xác thực qua Vân tay/
Khuôn mặt để lấy mã OTP (đối với smart OTP)

Đối với người dùng phương thức xác thực SMS OTP:
Nhập mã xác thực OTP của PVcomBank gửi đến số
điện thoại để thực hiện giao dịch

BƯỚC 4



Tại màn hình giao dịch thành công:

- **GIAO DỊCH KHÁC:** Thực hiện giao dịch tất toán khác.
- **KẾT THÚC:** Kết thúc giao dịch, quay lại màn hình Giao diện chính



Ngân hàng TMCP Đại Chúng Việt Nam
Số 22 Ngô Quyền, Hoàn Kiếm, Hà Nội

 1900 5555 92

 pvb@pvcombank.com.vn

 PVcomBank.com.vn